
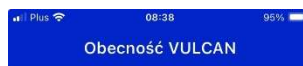


## Jak używać aplikacji Vulcan Obecność?

Zainstaluj i uruchom aplikację Vulcan Obecność.

Naciśnij 'Skanuj kod QR'.

Zeskanuj kod QR (telefon może poprosić o potwierdzenie dostępu do aparatu).

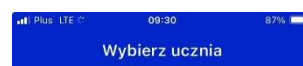


Skanuj kod QR



Skanuj

Ustawienia



Magdalena KOD 550338

lub

Wprowadź KOD ucznia

Rejestruj

Skanuj

Ustawienia



Status rejestracji:

Magdalena 09:33-  
Zarejestrowano wejście



Otrzymasz potwierdzenie rejestracji wejścia/wyjścia dziecka wraz z podanym imieniem oraz godziną.

Skanuj

Ustawienia